
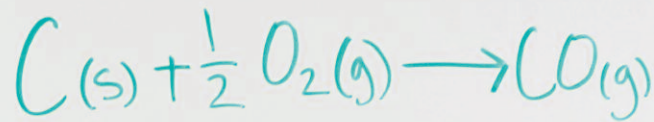


ÎNVIORAȚI-VĂ CURSURILE



EPSON EB-410W

Epson EB-410W este ideal pentru lecțiile interactive în săli cu table albe. Proiectând imagini clare în culori vii, acest proiector ușor de utilizat permite realizarea de prezentări pe ecran lat de la o distanță foarte mică.

Partenerul perfect pentru o tablă albă interactivă

Epson EB-410W se potrivește perfect în sălile cu table albe interactive. Profesorii pot reține observațiile pentru a le salva, publica, lista sau trimite imediat pe email, sporind astfel interacțiunea cu participanții la curs.

Proiecție fără umbre

Valorificați la maxim spațiul pentru profesori și studenți. Ușor de instalat și de monitorizat, acest proiector pentru distanțe ultracurte poate afișa o imagine de 60" clar focalizată de la o distanță de doar 62 cm, eliminând umbrele cauzate de prezența persoanelor și a obiectelor în fața ecranului.

Întreținere ușoară prin facilitatea de monitorizare și comandă în rețea

Programul Epson EMP Monitor™ vă permite să configurați și să utilizați proiectorul de la distanță, în rețea. Puteți chiar să setați trimiterea pe email a unui mesaj de avertizare privind temperatura internă a proiectorului sau să monitorizați starea lămpii, pentru a preveni apariția oricăror probleme ce v-ar putea perturba prezentările.

Contribuția noastră la protejarea mediului înconjurător

Epson EB-410W a fost conceput și produs conform politicii ecologice Epson. Puteți realiza proiecții pe un ecran de până la 116 inch cu un consum de putere mult mai mic decât al unui televizor mare cu ecran plat. Cu alte cuvinte, puteți economisi energie și reduce costurile în același timp. În plus, proiectorul are o lampă cu o durată mai lungă de viață, un cronometru pentru starea inactivă, un design fără vopsea și un ambalaj reciclabil.

Epson EB-410W:

- Consum minim de putere în afara funcționării, (funcții de temporizare, pornire/oprire rapidă)
- Mai puțină poluare: în procesul de fabricație nu se folosește vopsea, iar ambalajul este 100% reciclabil
- Oferă imagini clare chiar și în încăperile luminate și este economic: lampa noastră E-TORL cu consum redus rezistă până la 4000 de ore

Suntem hotărâți să vă oferim proiectoare de cea mai înaltă performanță, integrând tehnologii inovatoare.



Sursa: Futuresource Consulting Ltd.



Recomandată pentru domeniul învățământului, tehnologia 3LCD oferă o calitate superbă a imaginii, cu o reproducere fină și naturală a culorilor.

Fluxul luminos al culorilor, noua măsură a luminozității proiectoarelor

Epson furnizează specificații privind fluxul luminos al culorilor. Fluxul luminos al culorilor măsoară capacitatea unui proiector de a reda culori. Fluxul luminos al culorilor oferă utilizatorilor o modalitate simplă, precisă și clară de a evalua performanțele cromatice ale unui proiector.

PROIECTOR PE ECRAN LAT DE LA MICĂ DISTANȚĂ

Funcția de pornire/oprire directă este perfectă în cazul montării pe tavan: EB-410W se poate porni și opri direct de la întrerupătorul încăperii

Control și monitorizare simplă în rețea. Personalul de asistență IT poate monitoriza și comanda proiectorul prin software-ul Epson EMP Monitor™

Securitate sporită: proiectorul are o bară dură pentru securitate, sistem de blocare Kensington, posibilitatea blocării panoului de comandă și protecție prin parolă



De la telecomandă puteți efectua toate operațiile de care aveți nevoie pentru a naviga printre funcțiile digitale AV suplimentare și a localiza comod fișierele în timpul lecțiilor.

Pornire și oprire rapidă: nu trebuie să așteptați să se încălzească sau să se răcească

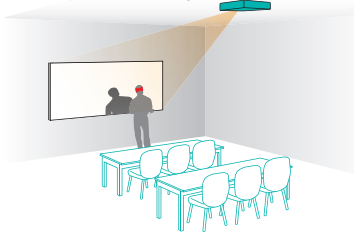
Miră - instalarea se face rapid, pentru că puteți regla imaginea fără a avea semnal de intrare

Proiecție de imagini pe ecran lat: perfect pentru utilizarea împreună cu un laptop sau DVD player cu ecran lat


Difuzoare puternice de 10 W integrate: publicul dumneavoastră se poate bucura atât de imagine, cât și de sunet

Întreținere ușoară cu filtrul de aer Easy-Grab și procedura simplă de înlocuire a lămpii

Cu un proiector obișnuit



Cu Epson EB-410W



Este nevoie doar de o distanță mică între proiector și ecran. Datorită distanței de proiecție foarte mici, puteți elimina inconvenientul umbrelor în prezentare.



2000 lm



3,6 kg



WXGA



10 W



LAN

DIMENSIUNILE ȘI SPECIFICAȚIILE PRODUSULUI


SPECIFICAȚII Sistemul de proiecție (3LCD) Rezoluția nativă Raportul de aspect nativ Rezoluții compatibile Fluxul luminos al culorii albe (luminozitate)* Fluxul luminos al culorilor	0,59" cu MLA (x3) TFT Matrice activă TFT cu polisilicon WXGA (1280 x 800) 16:10 VGA ~ UXGA / WSXGA+ 2000 lm / 1600 lm (Normal / Eco) 2000 lm / 1600 lm (Normal / Eco)
OBIECTIVUL DE PROIECȚIE Raportul de proiecție Dimensiunea imaginii Distanța focală / Numărul F Tipul de focalizare/transfocare Decalaj	0,48 - 0,65:1 Între 40" și 116" (distanța: între 0,54 și 1,22 m) 6,48 mm / 1,8 Focalizare manuală / Zoom digital 1,35 X 9.51:-1
PROTECȚIE PENTRU OBIECTIV	Da
LAMPA Tip Durata de viață	E-TORL 170W UHE (ELPLP42) 4000 ore / 3000 ore (modul Eco / Normal)
IMAGINE Reproducerea culorilor Zgomotul ventilatorului Raport de contrast* Mărimea ecranului (distanța de proiecție) Corecția trapez	Full-Colour (16,77 milioane de culori) 28 dB / 35 dB (modul Eco / Normal) 500:1 30" - 300" (0,62 m - 7,83 m) Verticală: ± 15 grade
INTRĂRI Computer Video Audio Comenzi Rețea	2 x D-sub cu 15 pini (RGB) 1 x D-sub cu 15 pini (component), 1 x RCA (galben), 1 x S-video 2 x jack mic stereo, 1 x RCA (roșu/alb) 1 x RS232 C (mufă tată D-Sub cu 9 pini) LAN prin RJ45
IEȘIRI	1 x D-sub cu 15 pini (RGB) 1 x jack mini stereo
DIFUZOR INTEGRAT	10 W mono
PORNIRE DIRECTĂ/ OPRIRE INSTANTANEE	Da
SECURITATE	Orificiu pentru sistem de blocare Kensington - Bară de securitate - Blocarea panoului de comandă - Protecție prin parolă
ALTE FUNCȚII	Pornire/oprire directă Start rapid: (~5 s) - Oprire instantanee Moduri cromatice: Whiteboard (tablă albă), Blackboard (tablă neagră), Dynamic (dinamic), Presentation (prezentare), Theatre (sală de cinema), Photo/Sports (fotografii/sport), sRGB Monitorizare LAN
TEMPERATURA/ ALTITUDINEA DE FUNCȚIONARE	5°C to 35°C / 0 to 2286 m (>1500 m, activate the High Altitude Mode)
CERINTE ENERGETICE Puterea de alimentare Consumul de putere cu lampa aprinsă Consumul de putere în stand-by	100 - 240 V c.a. ±10%, 50/60 Hz 236W 5,5 W (fără rețea) / 6,4 W (conectat la rețea)
GREUTATE ȘI DIMENSIUNI Greutate Dimensiunile (A x L x Î)	3,6 kg 258 x 327 x 157 mm (fără suport)
MENIU AFIȘAT PE ECRAN	30 de limbi: engleză, franceză, germană, italiană, spaniolă, portugheză, olandeză, daneză, maghiară, cehă, poloneză, norvegiană, finlandeză, suedeză, rusă, greacă, română, slovenă, ucraineană, croată, slovacă, bulgară, ebraică, catalană, turcă, arabă, japoneză, coreeană, chineză, chineză tradițională
ACCESORII INCLUSE Cablul de alimentare Cablul PC Telecomandă Software pentru proiectoare Epson (CD-ROM) Autocolant indicând protecția prin parolă Manual de utilizare	3 m D-sub cu 15 pini de 1,8 m (conector tată) - D-sub cu 15 pini (conector tată) Cu 2 baterii tip AA Inclus Inclus Inclus
GARANȚIE	3 ani

* Măsurare bazată pe ISO 21118

EPSON EB-410W



Vedere frontală



Vedere posterioară

Dimensiunea ecranului și distanța de proiecție

Dimensiunea ecranului în inch	Raport de aspect 16:10			
	Larg		Tele	
inch	cm	inch	cm	inch
50	51	20	70	27
60	62	24	84	33
70	72	28	99	39
80	83	33	113	45
90	94	37	(128)	(50)
100	105	41	(142)	(56)
116	122	48	(165)	(65)

Dimensiunea ecranului în inch	Raport de aspect 4:3			
	Larg		Tele	
inch	cm	inch	cm	inch
50	58	23	779	31
60	70	28	96	38
65	76	30	104	41
70	82	32	112	44
80	94	37	(129)	(51)
90	107	42	(145)	(57)
102	121	48	(165)	(65)



Braț opțional Epson pentru montarea pe perete a proiecteurului EB-410W (ELPMB24)



EPSON Europe B.V., Romania Office
Strada Ion Urdareanu nr. 34, parter
Sector 5, 050688 Bucuresti
Telefon: +40 21 402 5024
Fax: +40 21 402 5020
www.epson.ro

Mărcile comerciale și mărcile înregistrate sunt proprietatea companiei Seiko Epson Corporation sau a deținătorilor respectivi. Informațiile privind produsul se pot modifica fără anunț prealabil.

